

# PAX A910SF

## EFT POS ÖZELLİKLİ YAZARKASA

### KULLANIM KILAVUZU



# İÇİNDEKİLER

---

<b>1</b>	<b>Paketin Açılması</b>	<b>5</b>
<b>2</b>	<b>Teknik Özellikler</b>	<b>6</b>
<b>3</b>	<b>Kurulum ve Bağlantı</b>	<b>7</b>
<b>3_1</b>	Çalışma ve Depolama Şartları	7
<b>3_2</b>	Terminalin Base Ünitesi Üzerine Yerleşimi	8
<b>3_3</b>	Diğer Bağlantılar	8
<b>3_4</b>	Sim- Sam Kart Slotları	8
<b>4</b>	<b>Power Adaptör (Güç Kaynağı)</b>	<b>9</b>
<b>5</b>	<b>Batarya</b>	<b>10</b>
<b>6</b>	<b>Günlük Kullanım</b>	<b>10</b>
<b>6_1</b>	Manyetik Kart Okutma	10
	<b>Manyetik Kart okuyucu özellikleri</b>	10
<b>6_2</b>	Kartı Çip Okuyucuya Takma	11
<b>6_3</b>	Temassız Okuyucu (Contactless)	11
	<b>Temassız Kart okuyucu özellikleri:</b>	11
<b>6_4</b>	Dokunmatik Ekran (Touchscreen)	12
<b>6_5</b>	Hoparlör (Speaker)	12
<b>6_6</b>	Kamera	13
<b>6_7</b>	Wi-Fi	13
<b>6_8</b>	2G/3G/4G Network	14
<b>7</b>	<b>Temizlik ve Bakım</b>	<b>14</b>
<b>7_1</b>	Kağıt Rulo	14
<b>7_2</b>	Terminalin Temizlenmesi	15
<b>7_3</b>	Taşıma ve Depolama	15
<b>7_4</b>	Basit Arıza ve Çözümleri	15
<b>8</b>	<b>Yazar Kasa</b>	<b>16</b>
<b>8_1</b>	Teknik Özellikler	16
<b>9</b>	<b>Yazarkasa Menü</b>	<b>17</b>
<b>9_1</b>	YazarkasaPOS Raporları	18
9_1_1	Z Raporu	18
9_1_2	X Raporu	19
9_1_3	Satış Raporları	20
9_1_4	EKÜ Raporları	21
9_1_5	Mali Raporlar	22
<b>9_2</b>	YazarkasaPOS Ayarları	23
9_2_1	Parametre Yükleme	23
9_2_2	Bağlantı Ayarları	23
9_2_3	Parametre Yazdır	23
9_2_4	Ödeme Tipleri	24
9_2_5	PROGRAMLAMA	24
9_2_6	FİŞ BAŞLIĞI	24

9_2_7 DEPARTMAN GİRİŞİ	25
9_2_8 FiŞ LİMİTİ	26
9_2_9 PLU PROGRAMLAMA	26
9_2_10 KUR AYARLARI	28
9_2_11 FATURA AYARLARI	28
9_2_12 Z RAPORU AYARLARI	29
9_2_13 KASİYER İŞLEMLERİ	30
9_2_14 YÖNETİCİ ŞİFRE	30
9_2_15 KOPYA TUŞU ŞİFRE	30
9_2_16 CARİ HESAP AYARLARI	31
9_2_17 SMM AYARLARI	31
<b>10 YAZARKASA SATIŞ İŞLEMLERİ</b>	<b>32</b>
<b>10_1 TEK ÜRÜN SATIŞ</b>	<b>32</b>
<b>10_2 ÇOKLU ÜRÜN SATIŞI</b>	<b>32</b>
<b>10_3 KREDİLİ SATIŞ</b>	<b>33</b>
<b>10_4 YEMEK ÇEKİ İLE SATIŞ</b>	<b>33</b>
<b>10_5 ÇARPMA İŞLEMLİ ( KATLI ) SATIŞ</b>	<b>34</b>
34	
<b>10_6 YÜZDE ( - % ) İNDİRİMLİ SATIŞ</b>	<b>34</b>
<b>10_7 YÜZDE ( + % ) ARTIRIM SATIŞ</b>	<b>35</b>
<b>10_8 PARÇALI ÖDEME</b>	<b>35</b>
<b>10_9 TUTAR İNDİRİMLİ SATIŞ</b>	<b>36</b>
<b>10_10 FATURA NUMARASI GİREREK İŞLEM</b>	<b>36</b>
<b>11 ECR İPTAL İŞLEMLERİ</b>	<b>37</b>
<b>11_1 İPTAL ( ÖNCEKİ SATIŞ İŞLEMLERİNİN İPTALİ)</b>	<b>37</b>
<b>11_2 TEK SATIR İPTAL</b>	<b>38</b>
<b>11_3 MÜŞTERİ AVANS VE KASA AVANS İŞLEMLERİ</b>	<b>39</b>
<b>12 CE Belgesi</b>	<b>40</b>

# Giriş



Pax A910SF EFT POS özellikli ödeme kaydedici cihazı seçtiğiniz için teşekkür ederiz.

Bu kullanım kılavuzunu dikkatle okumanızı tavsiye ederiz. Bu doküman dokunmatik ekranlı **A910SF** yazarkasa için hazırlanmıştır.

Dokümanda güvenlik önlemleri ile ilgili bilgilerle, paket içeriği, açılışı, kuruluş ve bakım ile ilgili bilgilere yer verilmiştir.

EFT POS özellikli terminalinizi kolay, rahat ve güvenle kullanabilmeniz için size rehber olacak bu kılavuzu dikkatlice okuyunuz ve tekrar kullanabilmek için saklayınız.

## 1 DİKKAT

Ürün ile ilgili garanti ve güvenlik sorunu yaşamamak için sadece kutu içeriğinden çıkan güç kaynağını kullanınız ve gerekli durumlarda ürünü bakım, onarım için sadece yetkili kişi ve servislere teslim ediniz. **Bu talimatlara uyulmaması üreticinin garanti konusundaki sorumluluğunu geçersiz kılar.**

# 1 Paketin Açılması

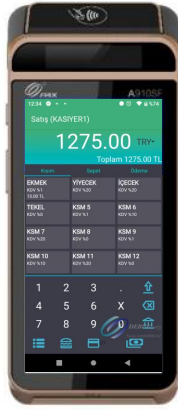
## ÖNERİ

**A910SF** EFT POS özellikli ödeme kaydedici cihazınızın ambalajını dikkatlice açınız. Ürün tekrar sevk edilmek istenirse bu paket kullanılabilir.



Aşağıda belirtilen ürünler, **A910SF** kutu içeriğinde bulunmaktadır.

- 1) **A910SF** Yazarkasa
- 2) Kullanım ve Kurulum Kılavuzu (Kutu üzerinde QR olarak)
- 3) Ana güç kaynağı
- 4) Ruhsatname
- 5) SAM
- 6) Üye İş Yeri Sözleşmesi



## 2 DİKKAT

Ana güç kaynağı **A910SF** ile kullanılmak üzere özel olarak tasarlanmıştır. Başka bir güç kaynağı kullanmayınız.

## 2 Teknik Özellikler

	Özellikler	
CPU	32-bit 4core Cortex™-A53, up to 1.4GHz	
İşletim Sistemi	Android 10	
Hafıza (opsiyonel konfigürasyonlar)*	16GB eMMC Flash + 2GB DDR3 RAM	
Ekran	Ana Ekran: 5.5" renkli IPS HD, 720 x 1440 piksel, multi-point kapasitif dokunmatik ekran Müşteri Ekranı: 1.71 inç, 128 x 32 piksel (monokromatik ekran)	
Tuş Takımı	Fiziksel tuş takımı yok, sanal tuş takımı desteği. Terminal yan yüzlerde cihaz açma/kapama ve ses açma/kapama tuşları.	
Yazıcı	Kağıt rulo dış çapı: 40mm Baskı hızı: 80mm/sn	
Ses	Hoparlör	10 cm mesafede en az 80 dB maksimum ses
	Mikrofon	N/A
	Buzzer	Varsayılan
Kart Okuyucu	Manyetik Şerit Kart Okuyucu	triple track bidirectional swiping adheres to ISO7812
	Akıllı Kart Okuyucu	EMV 4.3 ve ISO7816 standartlarına uygun
	Temassız Kart Okuyucu	13.56 MHz anten, ISO14443 Tip A ve Tip B, MIFARE®, NFC
Kablosuz İletişim	Wi-Fi	IEEE 802.11b/g/n tek bant (2.4GHz)
	AP hotspot desteği Wi-Fi probe desteği 2.4GHz	
	2G: GSM/GPRS 3G: WCDMA/TD-SCDMA/CDMA2000 4G: FDD-LTE/TDD-LTE	
SIM/SAM	2 SIM + 2PSAM	
Bağlantı Seçenekleri	POGO PIN	14 PIN
	USB	1 Micro USB
	Güç portu	Type C port Şarj desteği ve USB 2.0,OTG

Bağlantı Seçenekleri	Multifonksiyonel portlar (opsiyonel iletişim ve şarj ünitesi)*	RS232, 6 pin RJ12 USB A 2.0 (HOST) Ethernet, RJ45 Çekmece çıkışı, RJ 11
Güç Kaynağı	Giriş	100 ~ 240 VAC 50/60 Hz 0.4 A maksimum giriş akımı
	çıkış	5.0 VDC 3 A max yük
Batarya	Li-ion-şarj edilebilir pil, 7.2V/3350mAh,24.12Wh, (Eşdeğer 6700mAh/3.6V)	
Konumlandırma	AGPS, GPS, GLONASS, BEIDOU	
Kamera	2MP Sabit odaklı arka kamera	
Çalışma Koşulları	Sıcaklık	0°C ~ 45°C (32°F ~ 113°F)
	Nem	10% ~95% (yoğunlaşma olmadan)
Saklama Koşulları	Sıcaklık	-20°C ~70°C, (-4°F ~ 158°F)
	Nem	10% ~95% (yoğunlaşma olmadan)
Ebatlar ve Ağırlık	182.8mm × 81.68mm × 68.1 mm, 316g (bataryasız,rulosuz)	

\*Opsiyonel modüllerin kullanılabilirliği ve/veya konfigürasyonu, A910SF ünitesinin model numarasına bağlıdır.

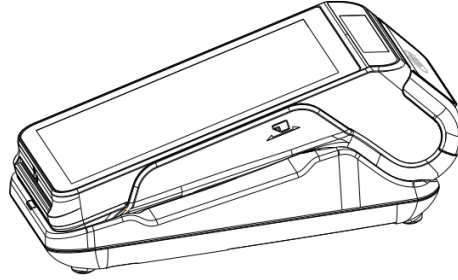
## 3 Kurulum ve Bağlantı

### 3\_1 Çalışma ve Depolama Şartları

#### Çalışma Değerleri

- Çalışma: 0°C ~45°C, 32°F ~113°F
- Depolama: -20°C ~70°C,-4°F ~158°F
- Bağıl nem: 10% ~ 95% (yoğunlaşma olmadan)
- ESD kontak deşarjı: Normal çalışma için ±4 kV'ye kadar  
yeniden başlatma sonrası normal çalışma için ±8 kV'ye kadar
- ESD hava tahliyesi: Normal çalışma için ±8 kV'ye kadar,  
yeniden başlatma sonrası normal çalışma için ±15 kV'ye kadar

## 3\_2 Terminalin Base Ünitesi Üzerine Yerleşimi



## 3\_3 Diğer Bağlantılar

A910SF HOST	1 x Type-C şarj portu 50Hz/60Hz giriş ve 5V/3A çıkış.
	1 x Mikro USB
	14 PIN POGO PIN
İletişim ve Şarj Ünitesi (opsiyonel)*	1 x Type-C şarj portu
	1 x RS232 seri port – 6 pin RJ12
	• 1 x Type-A USB
	• 1 x Type-B USB
	• 1 x Çekmece çıkışı – RJ 11
	• 1 x Ethernet Portu – RJ 45, maksimum 100Mbps

## 3\_4 Sim- Sam Kart Slotları



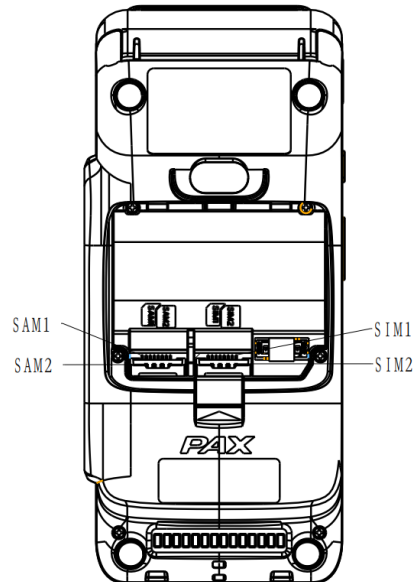
**DİKKAT:** Başlamadan önce terminalin kapalı olmasına ve elektrik bağlantısının olmamasına dikkat ediniz.

### SIM card specifications (to be confirmed)

- specification: SDHC
- dimensions: MINI SIM
- voltage: 3.0 V

### SAM card specifications (to be confirmed)

- specification: SDHC
- dimensions: PSAM
- voltage: 3.0 V



## 4 Power Adaptör (Güç Kaynağı)

A910SF'nin belirli modelleri, cihaz modeline ve cihazın satın alındığı yere bağlı olarak çeşitli konfigürasyonlardan birinde gelen bir USB AC güç adaptörüyle birlikte paketlenabilir. Adaptörün özellikleri ürün etiketinde de yazılıdır..

**Giriş:** 100 ~240 VAC, 50 ~60 Hz

**Çıkış:** 5 V/3 A max yük

**Aşırı Akım Koruması:** 3.3-6A(100-240Vac) Çıkış hattına aşırı akım uygulandığında çıkış kesintiye uğrayacaktır ve arıza durumu ortadan kalktığında kendiliğinden geri dönecektir.

**Çalışma Sıcaklığı ve Bağıl Nem:** 0°C to +45°C 10%RH to 90%RH.

**Standartlar :** CE

**EMI Standartları/EMI:** GB9254-2008 EN55032 EN55022 GB17625.1-2012 Part 15.

**EMS Standartları/EMS:** EN 61000-4-2,elektrostatik deşaj (ESD) gereksinimi.

Discharge characteristic	Test level	Test criteria
Air discharge	+/-15KV	B
Contact discharge	+/-8KV	B

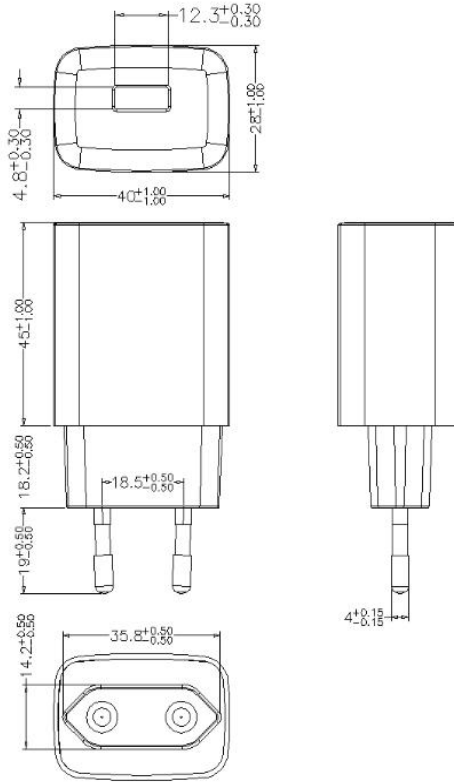


Figure 3: AC power adapter

**Not:** Yukarıda verilen genel özelliklere uygun diğer güç adaptörlerini kullanmak mümkün olabilir. Diğer güç kaynağı türlerinin sertifikasyonu ve ithalatı talepler doğrultusunda sürekli güncellenmektedir. Ayrıntılar için lütfen iletişime geçin. Ancak PAX Technology Ltd. üçüncü taraf donanımların işlevini veya güvenliğini garanti etmez.

## 5 Batarya

A910SF'nin pil kapasitesi 7,2V/3350mAh'dir, ayrıntılı pil testi verileri aşağıdaki tabloda gösterilmektedir:



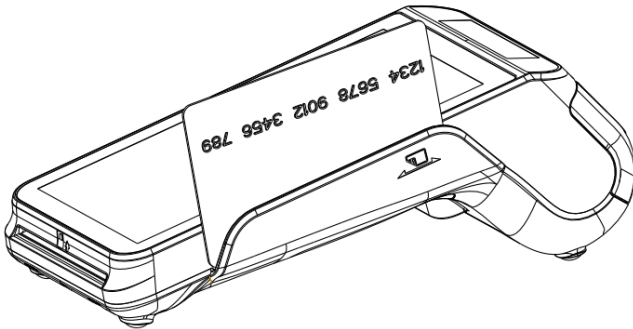
## 6 Günlük Kullanım

### 6\_1 Manyetik Kart Okutma

Kartı, aşağıda gösterildiği gibi kart okuyucudan çekiniz.



**Kart okuyucudan kartı sabit bir hızla geçirin.**  
**Can sıkıcı kart çekme tekrarlamalarını yaşamamak için ne çok yavaş ne de çok hızlı geçiriniz.**



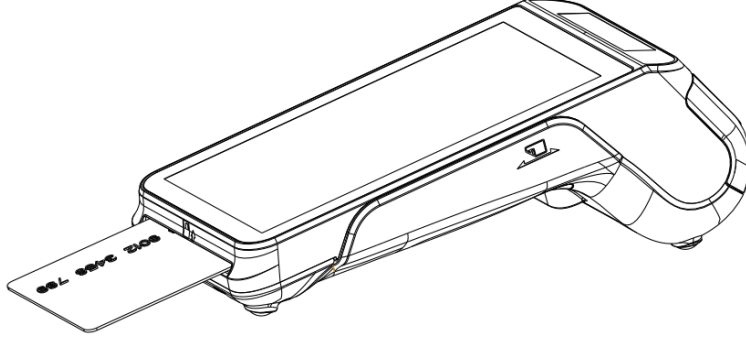
#### Manyetik Kart okuyucu özellikleri

- ISO7812 destekler
- GB/T14916, GB/T15120, GB/T15694-1, and GB/T17552 destekler
- triple track
- Çift yönlü aşağı / yukarı çekimi destekler
- 10 ila 100 cm/s kaydırma hızı
- 500.000 den fazla okuma

## 6\_2 Kartı Çip Okuyucuya Takma

---

- Çipli kartlar terminalin içine çip yukarıda olacak şekilde ve çip terminalin içine girecek şekilde alt resimde gösterildiği gibi takılmalıdır.



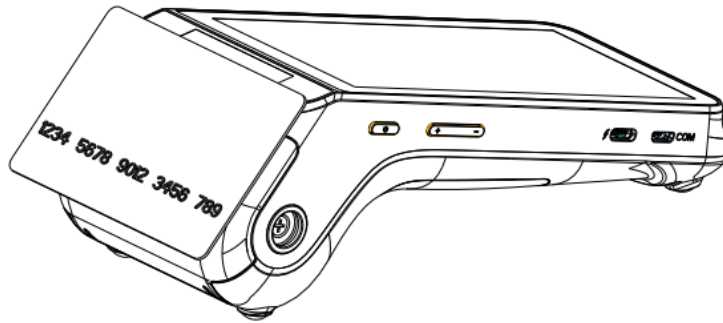
### Smart card okuyucu özellikleri:

- ISO7816 destekler
- EMV4.3 destekler
- 500.000 den fazla okuma
- 1.8 V, 3 V, and 5 V synchronous ve asynchronous kartları destekler

## 6\_3 Temassız Okuyucu (Contactless)

---

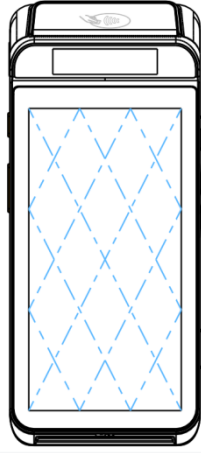
- Temassız bir kart ile işlem başlatmak için kartı terminalin ekranı üzerinde (1 -4 cm aralığında yukarısında) tutunuz ve işlem süresince kartı alan üzerinde tutmaya devam ediniz.



### Temassız Kart okuyucu özellikleri:

- 13.56 MHz anten
- ISO14443 Type A ve Type B kartları okur
- MIFARE® kartları okur
- NFC cihazları okur.

## 6\_4 Dokunmatik Ekran (Touchscreen)



### Ana Dokunmatik Ekran Özellikleri:

- Ekran türü : Renkli IPS HD
- Ölçü: 5.5"
- Çözünürlük: 720x1440pixels
- Arka ışık: ortalama parlaklık of 350 cd/m2 max, 0 dan 100'e ayarlanabilir (karanlıktan aydınlığa)
- Güvenlik fonksiyonu: Elektronik İmza
- Dokunmatik Türü : Kapasitif dokunmatik ekran

### Müşteri Ekranı Özellikleri :

- Ekran türü : monochromatic
- Ölçü : 1.71"
- Çözünürlük: 128 x 32 Pixels

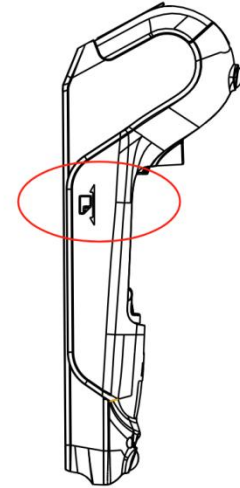
## 6\_5 Hoparlör (Speaker)

A910SF terminalin sağ tarafında konumlandırılmıştır.

### Hoparlör özellikleri:

- Sinyal: mono ses kanalı
- Ses: maximum ses of 82 dB - 10 cm
- Ses Ayarı : 16 ayarlanabilir ses seviyesi, 0 dan 15'e kadar
- Dosya tipi: audio: MP3 or WAV  
video: MP4

Cihazın normal çalışması sırasında hoparlör, sesli uyarıcı olarak ve kullanıcı talimatlarının veya istemlerinin yanı sıra hata mesajlarının gönderilmesi için de kullanılabilir.



## 6\_6 Kamera

---

A910SF'nin, resimde gösterildiği gibi arka yüzünün üst kısmında yer alan bir Arka kamerası vardır.

### Arkayüz Kamera:

- A910SF modeline bağlı olarak, Arka kamera varsayılandır ve fotoğrafçılık için daha uygun olan 2 ve 5 megapiksel yapılandırmasında mevcuttur ve ayrıca yaygın 1D veya 2D kodları (barkodlar ve QR kodları gibi) okumak için tasarlanmıştır.
- resolution: 1616\*1224 pixels (2 megapixels)  
Code 128: ≤ 5 mil  
QR codes: ≤ 10 mil
- resolution: 2592 x 1944 pixels (5 megapixels)  
Code 128: ≤ 5 mil  
QR codes: ≤ 10 mil

### Desteklenen Kodlar:

1D Kodlar: EAN-13, EAN-8, UPC-A, UPC-E, Code39, Code93, HIBC Code 128, HIBC Code 39and Code128, etc.  
2D Kodlar: QR, PDF417, Data Matrix, etc.



## 6\_7 Wi-Fi

---

### Wi-Fi specification:

- frequency: 2.4 GHz
- protocol: IEEE 802.11b/g/n
- encryption: WPA2, WAPI

## 6\_8 2G/3G/4G Network

A910SF'nin belirli konfigürasyonları, üniteye uygun bir SIM kart takıldığında A910SF ünitesinin ilgili kablosuz ağa bağlanmasına olanak tanıyan bir 4G Ağ modülüne sahiptir. 4G modülü geriye dönük olarak uyumludur ve ayrıca uygun SIM kart ve servis taşıyıcısıyla 2G ve/veya 3G işlevselliği sağlar.

Opt.	Region	4G LTE bands	3G bands	2G(GSM/GPRS/EDGE ) frequency
1	Eurasia (Europe, Middle East, Africa, Korea, Thailand, India)	FDD:B1,B3,B5,B7,B8,B20 TDD:B38,B40,B41 TDD:B41	WCDMA:B1,B5,B8	900MHz,1800MHz

## 7 Temizlik ve Bakım



### 3 DİKKAT

Terminale bakım yapmadan önce güç kaynağı kablosunun ve bataryanın takılı olmadığından emin olunuz.

### 7\_1 Kağıt Rulo

Karakteristik	Özellik
Renk	Beyaz
Genişlik	56-57 mm
Çap	40 mm max.
Uzunluk	Yaklaşık 30m

- Kötü depolama koşulları termal kağıdı bozabilir. Termal kağıt bozulmalarını engellemek için aşağıdakilerden sakınız.
  - Nemli ve sıcak yerlerde bırakmayınız. Klima yanında ve nemin %85 ve üzeri olduğu yerlerden sakının.
  - Uzun süre güneş ışığı ve ultraviole ışığına maruz bırakmayınız.
  - Organik çözücüler ile temastan sakınız.
  - Su ile doğrudan temastan sakınız.
  - Kuvvetli baskı ve sürtünmeden sakınız.



### 4 DİKKAT

Ürünün tam garantisinden yararlanabilmek için üretici tarafından onaylanan termal kağıt kullanılması tavsiye edilmektedir.

## 7\_2 Terminalin Temizlenmesi

---

İlk olarak tüm kablo bağlantılarını sökünüz. Uygun bir temizlik için doğru işlem adımları aşağıdaki gibidir:

- Terminalin dış yüzeyini temizlemek için çok az nemlendirilmiş yumuşak bir bez kullanınız.
- Elektrik bağlantılarını temizlemeyiniz.
- Hiçbir durumda, solvent, deterjan veya aşındırıcı ürünleri kullanmayınız: Bu malzemeler plastik veya elektrik kontaklarına zarar verebilir.
- Terminali direk güneş ışığına maruz bırakmayınız.
- Smart Kart yuvasına yabancı cisimler sokmayınız.

## 7\_3 Taşıma ve Depolama

---

- Ürünün taşınması ve depolanmasında orjinal kutu ve paketi kullanınız.
- Taşıma sırasında tüm kablo ve pil bağlantılarını sökünüz.

## 7\_4 Basit Arıza ve Çözümleri

---

### Terminal Açılmıyor.

- Terminalin elektrik bağlantısı olup olmadığını kontrol ediniz.

### Terminalde GSM-GPRS bağlantı sağlanamıyor.

- SIM kartın yuvaya doğru takılıp takılmadığı kontrol ediniz
- Terminal içinde kullanılan SIM kartın borcundan dolayı kapalı olup olmadığını kontrol ediniz.
- Çözüm sağlanamıyorsa teknik yardım alınız.

### Kart Okunamadı

- Manyetik kartın okuyucudan doğru çekilip çekilmediğini kontrol ediniz.
- Manyetik kart siyah bant doğru yönde olacak şekilde tekrar çekiniz.
- Manyetik bandın zarar görmüş, çizilmiş olup olmadığını kontrol ediniz.
- Smart kartın doğru yönde takılıp takılmadığını kontrol ediniz. Kartı işlem sonlandırıldığında çip okuyucudan çıkartınız. İşlem sırasında çıkarmayınız.

### Kağıt Yazdırılmıyor.

- Kağıt rulonun doğru konumlandırıldığını kontrol ediniz.
- Kullanılan kağıdın tipini kontrol ediniz. Termal kağıt kullanılmalıdır.

## 8 Yazar Kasa



### 5 DİKKAT

EFT POS özellikli yazar kasanızın kullanım öncesi gerekli kurulum ve programlama işlemleri için size en yakın yetkili servisi çağırınız.

### 8\_1 Teknik Özellikler

Ağırlık	316 g (bataryasız, rulosuz)
Ölçüler	182.8mm × 81.68mm × 68.1 mm
Çalışma Ortam Sıcaklığı	+0 C / +45C

Güç Kaynağı Giriş Voltajı	100 ~ 240 VAC, 50/60 Hz, 0.4 A maksimum giriş akımı
Güç Kaynağı Çıkış Voltajı	5.0 VDC 3 A max yük

Yazıcı Tipi	Termal
-------------	--------

Ana Ekran	5.5" renkli IPS HD, 720 x 1440 piksel, multi-point kapasitif dokunmatik ekran
Müşteri Ekranı	1.71 inç, 128 x 32 piksel (monokromatik ekran)

Kısım Sayısı	12 Adet
--------------	---------

Kasiyer Sayısı	4
Kullanıcı Şifresi	4 hane

Z Raporu Sayacı	4 hane
-----------------	--------

Çevre Birimleri USB Bağlantı	1 USB Host & Slave
RS232	Micro USB (RS232)

EKÜ Hafıza Kapasitesi	60 milyon satır
Saklama, Depolama Koşulları	Doğrudan gün ışığına maruz kalmamalı, kuru ve temiz bir yerde saklanmalıdır.

## 9 Yazarkasa Menü

A910SF Yazarkasa pos cihazında



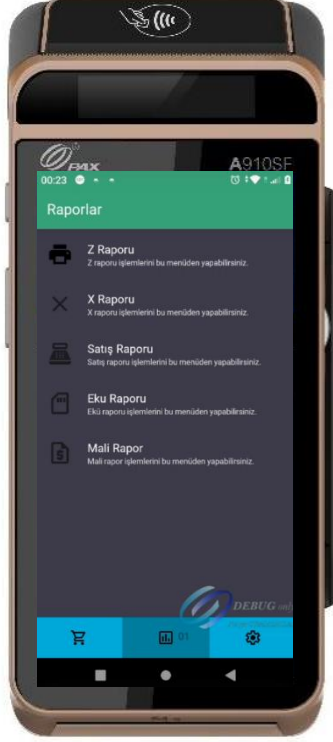
Satış,



Raporlar ve



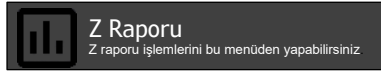
Ayarlar olmak üzere 3 Ana kısım vardır.



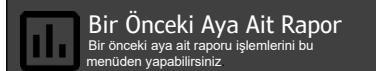
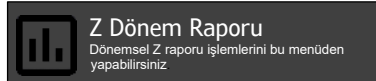
## 9\_1 YazarkasaPOS Raporları

### 9\_1\_1 Z Raporu

Z raporları toplam satış bilgilerini ve KDV toplamlarını detaylı gösteren mali özelliği olan raporlardır. Z raporu alındığında yazarkasa içindeki tüm günlük satış bilgileri ve toplamları sıfırlanır. Rapordaki satış ve KDV toplamları mali hafızaya yazılır. Gün sonlarında Z raporu alınmalıdır. Z raporu almak için yönetici şifresi ile menüye girilmelidir. Z raporu menüsü altında alt menüler bulunmaktadır



WORLDLINE	
POS Teknoloji çöz.ve serv. A.Ş. İTÜ AYAZAĞA KAMPÜSÜ ARI 3 KAT:8 KORUYOLU MASLAK BOGAZİÇİKURUMLAR V.D 1234566789	
FİŞ NO:0030	TARİH:06/01/2024
SAAT:	17:06:14
Z RAPORU	
Z RAPOR NO	32
MALİ BELLEK TOPLAMI	*1830.60
MALİ BELLEK TOP KDV	*42.42
GÜNLÜK FİŞ DÖKÜMÜ	
TOPLAM	*90.00
TOPKDV	*7.83
KDV BİLGİLERİ	
KDV %10.00	*2.73
TOPLAM	*30.00
KDV %20.00	*5.00
TOPLAM	*30.00
KDV %00.00	*0.00
TOPLAM	*20.00
KDV %01.00	*0.10
TOPLAM	*10.00
KONAKLAMA VERGİSİ	
*BASILACAK BİLGİ YOK*	
DEPARTMAN BİLGİLERİ	
<b>KSM 2</b>	<b>%10.00</b>
TOPLAM	*30.00
MIKTARI	1,0000
<b>KSM 3</b>	<b>%20.00</b>
TOPLAM	*30.00
MIKTARI	1,0000
<b>KSM 4</b>	<b>%00.00</b>
TOPLAM	*00.00
MIKTARI	1,0000
<b>KSM 5</b>	<b>%01.00</b>
TOPLAM	*10.00
MIKTARI	1,0000
ÖDEME BİLGİLERİ	
NAKİT	4
TOPLAM	*90.00
KREDİ	0
TOPLAM	*0.00
BELGE TİPLERİ	
OKC FİŞLERİ	4
-KDV TOPLAMI	*7.83
-SATIŞ TOPLAMI	*90.00
-NAKİT	*90.00
-KREDİ	*0.00
-DİĞER	*0.00
SAYAÇLAR	
ARTTIRIM ADET	0
ARTTIRIM TUTAR	*0.00
İNDİRİM ADET	0
İNDİRİM TUTAR	*0.00
DÜZELTME ADET	0
DÜZELTME TUTAR	*0.00
MALİ FİŞ ADET	5
MÜŞTERİ FİŞ ADETİ	4
MALİ OLMAYAN FİŞ	0
SATIŞ İPTAL	0
SATIŞ İPTAL TUTAR	*0.00
SERVİS MÜDAHALE	0
KASİYER BİLGİ	
KASİYER1	*90.00
KASİYER: KASİYER 1	
MERSİS : 1234567890	
www.worldline.com.tr	
EKU NO: 0001	Z NO:0032
MF 2D12345678	



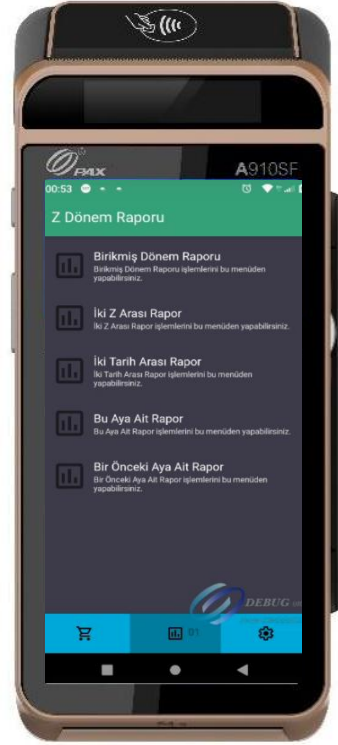
En son alınan Z dönem raporundan sonraki satış bilgilerini kümülatif olarak gösterir.

Belirtilen Z no aralığındaki Z dönem raporu alınır.

Belirtilen iki tarih aralığındaki Z dönem raporu alınır.

İçinde bulunulan aya ait Z dönem raporu alınır.

İçinde bulunulan aydan bir önceki aya ait Z dönem raporu alınır.



## 9\_1\_2 X Raporu

X raporları mali raporlar olmayıp bilgi amaçlıdır. O ana kadarki satışlar hakkında kullanıcıya bilgi vermektedir. X raporu Z raporunun içerdiği bilgileri içermektedir X raporu alındığında günlük satış hafızasındaki bilgiler sıfırlanmaz ya da silinmez. X raporu almak için yönetici şifresi ile menüye girilmelidir. X RAPORU menüsü altında aşağıdaki alt menüler bulunmaktadır.

### X Raporu

X raporu işlemlerini bu menüden yapabilirsiniz

WORLDLINE	
POS Teknoloji çöz.ve serv. A.Ş. İTÜ AYAZAĞA KAMPÜSÜ ARI 3 KAT:8 KORUYOLU MASLAK BOGAZİÇİKURUMLAR V.D 1234566789	
FİŞ NO:0030	TARİH:06/01/2024
SAAT: 17:06:14	
** MALİ DEĞERİ YOKTUR **	
X RAPORU	
MALİ BELLEK TOPLAMI	*1830.60
MALİ BELLEK TOP KDV	*42.42
GÜNLÜK FİŞ DÖKÜMÜ	
TOPLAM	*90.00
TOPKDV	*7.83
KDV BİLGİLERİ	
KDV %10.00	*2.73
TOPLAM	*30.00
KDV %20.00	*5.00
TOPLAM	*30.00
KDV %00.00	*0.00
TOPLAM	*20.00
KDV %01.00	*0.10
TOPLAM	*10.00
KONAKLAMA VERGİSİ	
*BASILACAK BİLGİ YOK*	
DEPARTMAN BİLGİLERİ	
<b>KSM 2</b>	<b>%10.00</b>
TOPLAM	*30.00
MİKTARI	1,0000
<b>KSM 3</b>	<b>%20.00</b>
TOPLAM	*30.00
MİKTARI	1,0000
<b>KSM 4</b>	<b>%00.00</b>
TOPLAM	*00.00
MİKTARI	1,0000
<b>KSM 5</b>	<b>%01.00</b>
TOPLAM	*10.00
MİKTARI	1,0000
ÖDEME BİLGİLERİ	
NAKİT	4
TOPLAM	*90.00
KREDİ	0
TOPLAM	*0.00
BELGE TİPLERİ	
OKC FİŞLERİ	4
-KDV TOPLAMI	*7.83
-SATIŞ TOPLAMI	*90.00
-NAKİT	*90.00
-KREDİ	*0.00
-DİĞER	*0.00
SAYAÇLAR	
ARTTIRIM ADET	0
ARTTIRIM TUTAR	*0.00
İNDİRİM ADET	0
İNDİRİM TUTAR	*0.00
DÜZELTME ADET	0
DÜZELTME TUTAR	*0.00
MALİ FİŞ ADET	5
MÜŞTERİ FİŞ ADETİ	4
MALİ OLMAYAN FİŞ	0
SATIŞ İPTAL	0
SATIŞ İPTAL TUTAR	*0.00
SERVİS MÜDAHALE	0
KASİYER BİLGİ	
KASİYER1	*90.00
KASİYER: KASİYER 1 MERSİS : 1234567890 www.worldline.com.tr	
EKU NO: 0001	Z NO:0032
MF 2D12345678	

### X Dönem Raporu

Dönemsel X raporu işlemlerini bu menüden yapabilirsiniz

### Birikmiş Dönem Raporu

Birikmiş Dönem raporu işlemlerini bu menüden yapabilirsiniz

### İki Z Arası Rapor

İki Z Arası Rapor işlemlerini bu menüden yapabilirsiniz

### İki Tarih Arası Rapor

İki tarih arası rapor işlemlerini bu menüden yapabilirsiniz

### Bu Aya Ait Rapor

Bu aya ait rapor işlemlerini bu menüden yapabilirsiniz

### Bir Önceki Aya Ait Rapor

Bir önceki aya ait rapor işlemlerini bu menüden yapabilirsiniz

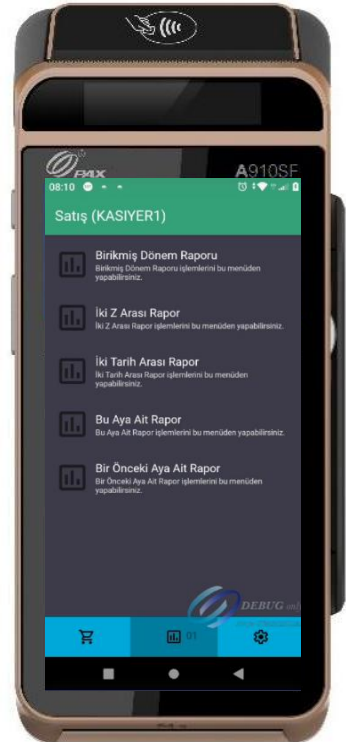
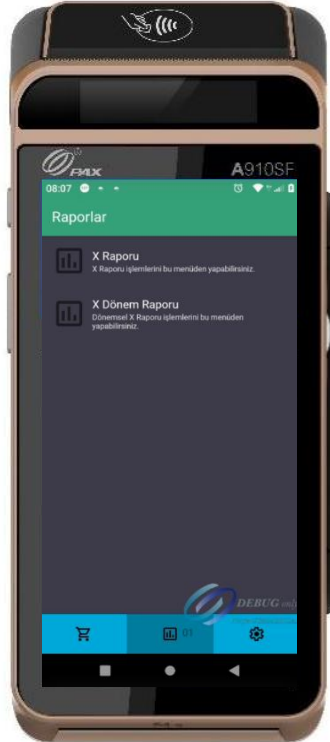
En son alınan Z dönem raporundan sonraki Z raporlarının kümülatif bilgilerini gösterir.

Belirtilen Z no aralığındaki Z dönem raporu alınır.

Belirtilen iki tarih aralığındaki dönem raporu alınır.

İçinde bulunulan aya ait dönem raporu alınır.

İçinde bulunulan aydan bir önceki aya ait dönem raporu alınır.



## 9\_1\_3 Satış Raporları



### Satış Raporu

Satış raporu işlemlerini bu menüden yapabilirsiniz.

WORLDLINE	
POS Teknoloji çöz.ve serv. A.Ş. İTÜ AYAZAĞA KAMPÜSÜ ARI 3 KAT:8 KORUYOLU MASLAK BOGAZIÇIKKURUMLAR V.D 1234566789	
FİŞ NO :0002	TARİH : 06/12/2015
SAAT :11:34:07	
.....	
<b>ÖKC AYLIK SATIŞ RAPORU</b>	
.....	
BAŞLANGIÇ TARİHİ	01/12/2024
BİTİŞ TARİHİ	31/12/2024
RAPOR NO	1
.....	
<b>KDV BİLGİLERİ</b>	
.....	
<b>KSM1 %00.00</b>	
*0,12	
TOPLAM	*12,00
<b>KSM2 %01.00</b>	
*0,00	
TOPLAM	*0,00
<b>KSM3 %00.00</b>	
*0,00	
TOPLAM	*0,00
<b>KSM4 %20.00</b>	
*0,00	
TOPLAM	*0,00
.....	
<b>KONAKLAMA VERGİSİ</b>	
*BASILACAK BİLGİ YOK	
.....	
<b>SATIŞ BİLGİLERİ</b>	
TOPLAM KDV	*0,12
TOPLAM SATIŞI	*12,00
BEYAN EDİLECEK KDV	*0,12
İNDİRİM TOPLAMI.	*0,00
ARTIRIM TOPLAMI	*0,00
.....	
<b>KÜMÜLATİFLER</b>	
KÜM. KDV	*0,12
KÜM. SATIŞ	*12,00
.....	
<b>BELGE TIPLERİ</b>	
ÖKC FİŞ ADEDİ	*2
-KDV TOPLAMI	*0,12
-SATIŞ TOPLAMI	*12,00
FATURA ADEDİ	0
-KDV TOPLAMI	*0,00
-SATIŞ TOPLAMI	*0,00
SMM ADEDİ	0
-KDV TOPLAMI	*0,00
-SATIŞ TOPLAMI	*0,00
MM ADEDİ	0
-KDV TOPLAMI	*0,00
-SATIŞ TOPLAM	*0,00
BİLET ADEDİ	0
-KDV TOPLAMI	*0,00
-SATIŞ TOPLAMI	*0,00
GİDER PUSULASI ADEDİ	0
-KDV TOPLAMI	*0,00
-SATIŞ TOPLAMI	*0,00
.....	
<b>TAMAMLANMAMIŞ İŞLEMLER</b>	
İPTAL ADEDİ	0
İPTAL TUTARI	*0,00
.....	
<b>ÖDEME BİLGİLERİ</b>	
NAKİT	*12,00
BANKA	*0,00
TR KAREKOD	
-FAST	*0,00
-KART	*0,00
-MOBİL	*0,00
-DİĞER	*0,00
DİĞER	
-SANAL POS	*0,00
-HEDİYE K.	*0,00
-HAVALE/EFT	*0,00
-EPARA/HIZLI PARA T.	*0,00
-SENET/ÇEK	*0,00
-AÇIK HESAP	*0,00
YEMEK ÇEKİ	*0,00
TOPLAM ÖDEME	*12,00
.....	
<b>BİLGİ FİŞLERİ</b>	
FATURA ADEDİ	0
-TOPLAM TUTAR	*0,00
YEMEK ÇEKİ ADEDİ	0
-TOPLAM TUTAR	*0,00
AVANS ADEDİ	0
-TOPLAM TUTAR	*0,00
OTOPARK FİŞİ ADEDİ	0
FATURA TAHSİLAT ADEDİ	0
-TOPLAM TUTAR	*0,00
CARİ HESAP ADEDİ	0
-TOPLAM TUTAR	*0,00
DİĞER BİLGİ F. ADEDİ	0
-TOPLAM TUTAR	*0,00
TOPLAM BİLGİ F. ADEDİ	0
-TOPLAM TUTAR	*0,00
.....	
<b>EK BİLGİLER</b>	
MALİ FİŞ İÇİNDE	
-FATURA TAHSİLAT	*0,00
-YEMEK ÇEKİ	*0,00
-DİĞER MATRAHSIZ	*0,00
ÖDEME BİLGİLERİ	
-DİĞER	*0,00
MERSİS : 1234567890	
<a href="http://WWW.WORLDLINE.COM.TR">WWW.WORLDLINE.COM.TR</a>	
EKU NO: 0001	Z NO:0007
MF 2D 20000021	



### Günlük Rapor Yazdır

Günlük Rapor Yazdır



### Aylık Rapor Yazdır

Aylık Rapor Yazdır



### Günlük X Raporu

Günlük x Raporu



### Aylık x Raporu

Aylık x raporu

Günlük raporlar bu menüden tarih seçimi yapılarak yazdırılır.

Aylık raporlar bu menüden tarih seçimi yapılarak yazdırılır.

Günlük X raporu bu menüden yazdırılır

Aylık X raporu bu menüden yazdırılır



## 9\_1\_4 EKÜ Raporları

EKÜ Raporları içinde aşağıdaki rapor alma fonksiyonlarına ulaşılabilir.



### Ekü Raporu

Ekü raporu işlemlerini bu menüden yapabilirsiniz.



### Ekü Detay Raporu

Ekü Detay raporu işlemlerini bu menüden yapabilirsiniz.



### Ekü Özet Raporu

Ekü Detay raporu işlemlerini bu menüden yapabilirsiniz.

**\*\*MALİ DEĞER YOKTUR\*\***  
**WORLDLINE**  
POS Teknoloji çöz.ve serv. A.Ş.  
İTÜ AYAZAĞA KAMPÜSÜ  
ARI 3 KAT:8 KORUYOLU MASLAK  
BOGAZİÇİKURUMLAR V.D 1234566789  
TARİH:06/01/2023 Z NO:0035  
SAAT: 18:16:14 EKÜ NO: 0001

**EKÜ DETAY RAPORU**

-----KULLANIM BİLGİLERİ-----  
KULLANIM ORANI %0.01  
TOPLAM KAPASİTE 8589934592 BYTES  
KULLANILAN ALAN 622592 BYTES  
KALAN SATIR SAYISI 216659503

-----DONANIM BİLGİLERİ-----  
EKÜ NO'SU 1

AKTİVASYON TARİHİ 25/11/2024 10:16:24  
İLK SATIŞ Z NO 1  
İLK SATIŞ FİŞ NO 1  
İLK SATIŞ TARİHİ 25/11/2024 10:16:56

SON SATIŞ Z NO 1  
SON SATIŞ FİŞ NO 1  
SON SATIŞ TARİHİ 19/12/2024 11:10:50

İLK Z RAPOR NO 1  
İLK Z RAPOR FİŞ NO 3  
İLK Z RAPOR TARİHİ 25/11/2024 10:16:56

SON Z RAPOR NO 1  
SON Z RAPOR FİŞ NO 3  
SON Z RAPOR TARİHİ 25/11/2024 10:16:56

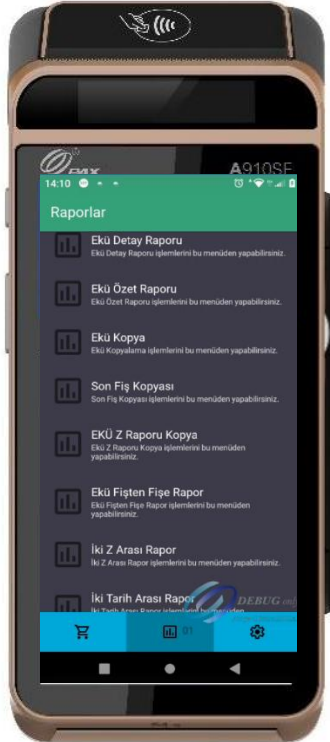
**\*\*MALİ DEĞER YOKTUR\*\***  
**MF 2D12345678**

**\*\*MALİ DEĞER YOKTUR\*\***  
**WORLDLINE**  
POS Teknoloji çöz.ve serv. A.Ş.  
İTÜ AYAZAĞA KAMPÜSÜ  
ARI 3 KAT:8 KORUYOLU MASLAK  
BOGAZİÇİKURUMLAR V.D 1234566789  
TARİH:06/01/2023 Z NO:0035  
SAAT: 18:16:14 EKÜ NO: 0001

**EKÜ ÖZET**  
**20/12/2024**

ZNo	Fno	T	D	Saat	TopTutar	TopKdv
033	007	GUNLK	T	13:44	123.00	9.54
033	008	Z RPR	I	13:44	123.00	9.54
034	001	SATIS	T	15:25	10.00	0.91
034	002	SATIS	T	16:35	20.00	3.33

EKU NO: 0001 Z NO:0034  
**MF 2D12345678**



	<b>Ekü Kopya</b> Ekü kopyalama işlemlerini bu menüden yapabilirsiniz
	<b>Son Fiş Kopyası</b> Son Fiş kopyası işlemlerini bu menüden yapabilirsiniz
	<b>Ekü Z Raporu Kopya</b> Ekü Z raporu kopyalama işlemlerini bu menüden yapabilirsiniz
	<b>Ekü Fişten Fişe Rapor</b> Ekü Fişten Fişe rapor işlemlerini bu menüden yapabilirsiniz
	<b>İki Z Arası Rapor</b> İki Z Arası Rapor işlemlerini bu menüden yapabilirsiniz
	<b>İki Tarih Arası Rapor</b> İki Tarih Arası Rapor işlemlerini bu menüden yapabilirsiniz

: Yazarkasadan daha önce alınmış fişlerin kopyasının alınabileceği menüdür.

: Yazarkasa POS'tan mali olarak yapılan son işlem fişinin tekrarının basılabileceği menüdür.


: EKÜ'ye kaydedilmiş en son Z raporlarından istenilen Z raporunun alınabileceği menüdür.

: EKÜ'ye kaydedilmiş tüm Z ve FİŞ numaralarına göre kayıtlı fiş ve raporların alınabileceği menüdür.

: EKÜ'ye kayıtlı istenilen iki Z raporu arasındakiler Z raporlarının alınabileceği menüdür. Başlangıç ve bitiş Z rapor numarası belirtilir.

: İstenilen iki tarih arasındaki EKÜ'de kayıtlı tüm raporların alınabileceği menüdür.

## 9\_1\_5 Mali Raporlar

	<b>Mali Raporlar</b> Mali rapor işlemlerini bu menüden yapabilirsiniz
--	--

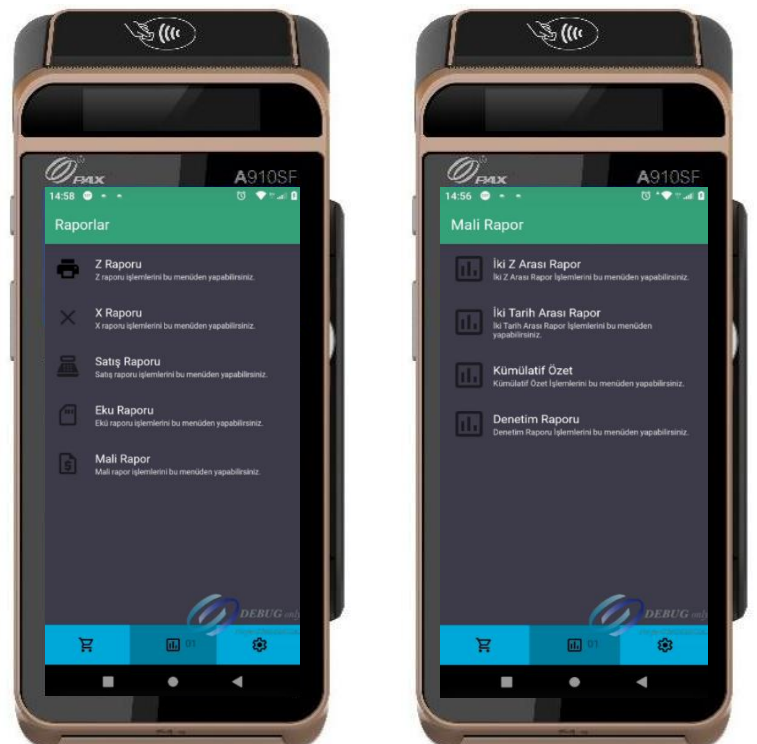
	<b>İki Z Arası Rapor</b> İki Z Arası Rapor işlemlerini bu menüden yapabilirsiniz
	<b>İki Tarih Arası Rapor</b> İki Tarih Arası Rapor işlemlerini bu menüden yapabilirsiniz
	<b>Kümülatif Özet</b> Kümülatif Özet işlemlerini bu menüden yapabilirsiniz
	<b>Denetim Raporu</b> Denetim Raporu işlemlerini bu menüden yapabilirsiniz

İki Z arası Mali Hafıza Raporunu bu menüden Z no seçerek yazdırılır.

İki Tarih Arası Mali Hafıza Raporunu bu menüden tarih seçimi yapılarak yazdırılır.

İki Z Arası Ve İki Tarih Arası Kümülatif özet bu menüden tarih veya Z no seçimi yapılarak yazdırılır.

Denetim Raporu bu menüden yazdırılır.



## 9\_2 YazarkasaPOS Ayarları

Yazarkasa ayarları menüsünden aşağıdaki fonksiyonlara ulaşılabilir.



### 9\_2\_1 Parametre Yükleme

Yazarkasa bu menüden GİB ile haberleşerek GİB tarafından alacağı bilgileri alır ve yükleme sonunda slip bastırır. Parametre yükleme işlemi öncesinde, bir alt menüde bulunan bağlantı ayarlarının yapılması gerekmektedir.

### 9\_2\_2 Bağlantı Ayarları

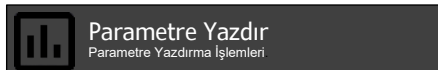
Cihaz bağlantı ayarları menüsünden cihazın parametre yükleyeceği tsm ip port bilgileri girişi yapılır.



Doğru ip port bilgisi girildikten sonra kaydet tuşuna basılarak çıkış yapılır.

### 9\_2\_3 Parametre Yazdır

Parametre yükleme sonrasında cihaza GİB tarafından gönderilen ve tanımlanan tüm parametrik bilgiler bu menüden yazdırılabilir.



## 9\_2\_4 Ödeme Tipleri



### Ödeme Tipleri

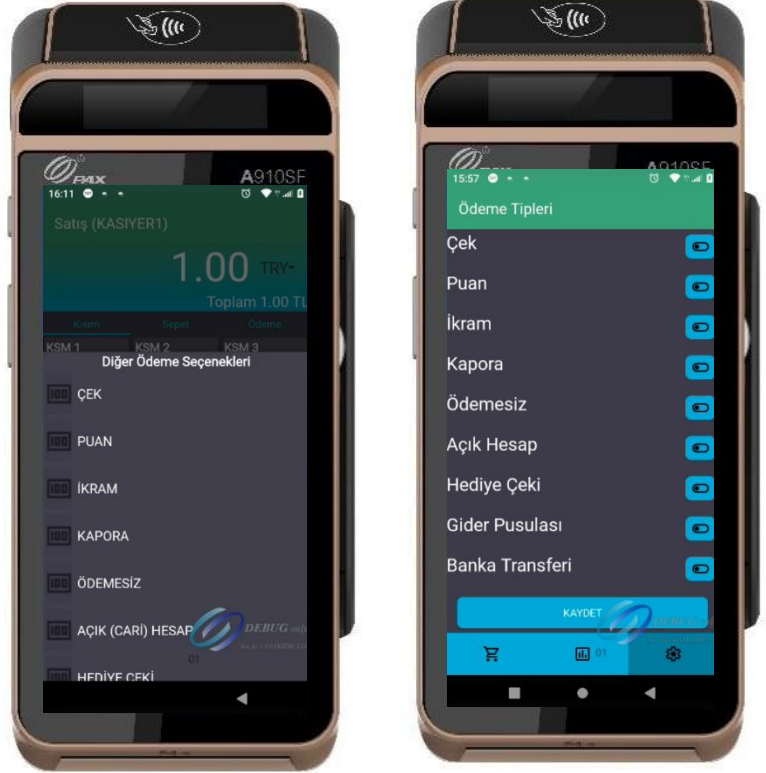
Ödeme Tipleri İşlemlerini bu menüden yapabilirsiniz.

Ödeme tipleri menüsünden yandaki Ödeme tiplerinden kullanılmak istenilen ödeme tipinin yanındaki buton açılarak kullanıma hazır hale gelir.

Tutar yazılıp Kısım seçildikten sonra



Ödeme tipi kullanılacak ise diğer Ödeme Tipleri butonuna basılarak açılan Menüden Ödeme tipi seçilir ve satış tamamlanır.



## 9\_2\_5 PROGRAMLAMA

Yazarkasaya ait yapılacak tüm programlama işlem adımları bu menü içerisinde.



### Programlama Bilgileri

Programlama Bilgileri İşlemlerini bu menüden yapabilirsiniz.

Bu menüden PROGRAMLAMA menüsü içinde girişi yapılan tüm bilgiler fişe bastırılarak kontrol edilmesi sağlanır.

Fiş başlık ve işyeri bilgileri Kısım tanımlamaları, kasiyer bilgileri gibi bilgilerin tamamı bu fişte gösterilmektedir.

## 9\_2\_6 FİŞ BAŞLIĞI



### Fiş Başlığı

Fiş Başlığı İşlemlerini bu menüden yapabilirsiniz.

Bu menüden işyeri ÜNAVANI, ADRESİ, VERGİ DAİRESİ, VERGİ NUMARASI, MERSİS NO, TİC. SİCİL NO bilgileri tanımlanabilmektedir. Bilgilerin tam ve eksiksiz girilmesi

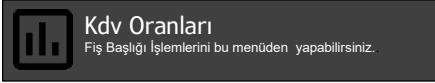
gerekmektedir. En son işlem adımı olan CİHAZ ID girişinden sonra ekrana işyeri bilgileri gelir yanlışlık yok ise ONAYLA işlemi yapılarak menüden çıkılır.

ÖRNEK:

İŞYERİ ÜNVANI 1	Worldline POS Teknoloji Çöz. ve Serv. A.Ş. (48 KARAKTER)
İŞYERİ ÜNVANI 2	ÖRNEK (48 KARAKTER)
İŞYERİ ADRESİ 1	AYAZAGA KAMPÜSÜ ARI 3 BİNASI
İŞYERİ ADRESİ 2	KORUYOLU MASLAK
İŞYERİ ADRESİ 3	SARIYER İSTANBUL
VERGİ DAİRESİ	SARIYER V.D.
VERGİ NUMARASI	Ör: 12345678910
MERSİS NO	Ör: 1234567890123456
TİC. SİCİL NO	Ör: ???
WEB Adres	Ör: www.ingenico.com

**NOT:** Vergi numarası hanesi 11 haneden oluşmaktadır. GİB tarafından verilen 9-10-11 haneli numaralar olabilir. 11 haneye tamamlamak için sıfır eklemesi yapmayınız.

**NOT:** Fiş Başlığı Max. 64 kez değiştirilebilmektedir.



Kısımlara tanımlanacak olan KDV oranlarının değiştirilebileceği menüdür. Bu menü parametrik olarak yazarkasa bazında açılıp kapatılabilecektir.

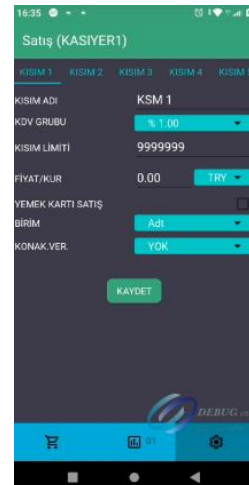
1)%10.00	5)%10.00
2)%20.00	6)%20.00
3)%01.00	7)%01.00
4)%00.00	8)%00.00

## 9\_2\_7 DEPARTMAN GİRİŞİ



Bu menüden KISIM ADI tanımlaması , KDV grubunun seçimi, KISIM LİMİT tanımlaması, KISIM TUTAR girişi ile birlikte Kısım için TİP ve PARA BİRİMİ seçimleri yapılabilmektedir. Aşağıdaki tabloda belirtilen alanlar doldurulduktan sonra KAYDET butonuna basılarak girilen bilgiler kaydedilmiş olur. 12 adet ayrı departman girişi yapılabilmektedir.

KISIM ADI	Ör: KSM1			
KDV GRUBU	Ör: 1			
KISIM LİMİT	Ör: 80,00			
KISIM TUTAR	0,00			
TİPİ	KG	GR	LIT	ADT
PARA BİRİMİ	TL	\$	EU	GBP



## 9\_2\_8 Fiş LİMİTİ

### Programlama Bilgileri

Programlama Bilgileri İşlemlerini bu menüden yapabilirsiniz.

Yukarıdaki menüden programlama bilgilerini yazdırarak, fiş limiti değerini görebilirsiniz. GİB tarafından belirlenen fiş limiti, parametre alındıktan sonra cihazda güncellenecektir.

Fiş Limit Max:	9.900,00 (Örnek)
Fiş Limit Min:	9.900,00 (Örnek)

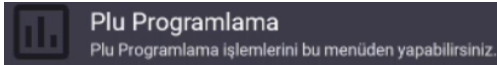


### UYARI

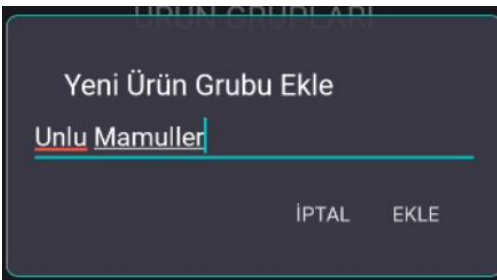
NOT: Fiş limiti, Gelir İdaresi'nin belirlediği limitten fazla olamaz. Tanımlarınızın doğru olduğunu teyit ediniz.

## 9\_2\_9 PLU PROGRAMLAMA

PLU programlama menüsünde PLU Programlama ve PLU Grupları olarak 2 menü vardır. PLU Tanımı yapmak için PLU Grupları menüsünden önce tanım yapmak gerekir.



Ürün Grubu oluşturmak için ekle butonuna basılır.



Açılan ekrana istenilen ürün grubu ismi yazılır ve ekle butonuna basılır.



Kaydettiğimiz ürün grubuna alt ürün eklemek için ürün grubu adının üzerine basılır.

Yeni Ürün Grubu Ekle

Simit

İPTAL EKLE

ALT ÜRÜN GRUBU

Açılan ekranda ALT ÜRÜN GRUBU butonuna basılır ve ürün adı yazılır ve ekle butonuna basılır.

Plu Programlam Ekle

Sil

BARKOD OKUT

BARKOD

ÜRÜN ADI

FİYAT ,00 TRY

KISIM KSM 1

BİRİM Adt

ANA GRUP Unlu Mamuller

ALT GRUP Simit

KAYDET

Ürün grubu adını yeniden düzenlemek veya silmek için Butonuna basılır ve düzenle veya sil seçilir.

Üst ve alt grubu tamamlanan ürünün barkod, fiyat, kısım, birim ve ürün adını tanımlamak için Plu Programlama menüsüne giriş yapılır

PLU Programlama menüsünden yeni kayıt oluşturmak için ilk önce butonuna basılara Ekle seçilir.

BARKOD OKUT

BARKOD 10000001

ÜRÜN ADI Susamli Simit

FİYAT 15,00 TRY

KISIM KSM 1

BİRİM Adt

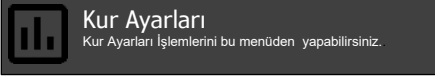
ANA GRUP Unlu Mamuller

ALT GRUP Simit

KAYDET

Yandaki örnekteki gibi ürün bilgileri doldurulduktan sonra KAYDET butonuna basılır.

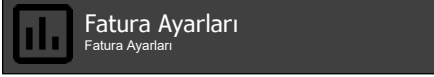
## 9\_2\_10 KUR AYARLARI



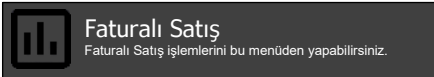
Kur ayarları menüsünden KUR PROFİLLERİ menüsüne giriş yapılır.



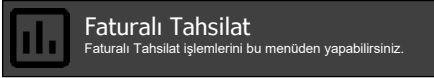
Kur değerleri TSM tarafından parametrik olarak gönderilmektedir. Kur değerlerini görmek için TSM TABLOSU'na basılarak değerler görülebilir.



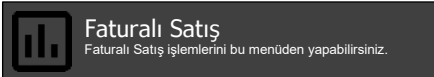
Fatura ayarları menüsünden Faturalı satış ayarları ve Fatura tahsilat ayarları yapılmaktadır.



Fatura ve irsaliye ayarları bu menüden yapılmaktadır.



Fatura tahsilatı Aktif etme, Komisyon, Kısım gibi ayarları bu menüden yapabilirsiniz.



Faturalı Satış işlemi için FATURA ve İRSALİYE'nin AKTİF/İNAKTİF edilebileceği menüdür. FATURA AYARLARI FATURALI SATIŞ işlemi için FATURA ve İRSALİYE'nin AKTİF / İNAKTİF edilebileceği menüdür. FATURA işlemi aktif edilirse üye işyeri faturalı işlemlerde bilgi fişi yazarkasadan fiş çıkarabilecektir. İrsaliye AKTİF ise E-FATURALI işlemler yapılırken çıkan slipte imza alanı yer alır ve yazarkasadan basılacak olan fiş irsaliye yerine geçer.



## Faturalı Tahsilat

Faturalı Tahsilat işlemlerini bu menüden yapabilirsiniz.

FATURA TAHSİLAT menüsü devlet kurumlarına ait faturaların tahsilatını yapan mükellefler için kullanılabilecek bir menüdür. TSM üzerinden parametrik olarak yetkilendirme yapılmaktadır. Bu özelliği kullanmak isteyen mükelleflerin yazarkasa kurulumu sırasında bu özelliğin aktif edilmesini gerektiğini kurulum yapan teknik personele bildirmesi gerekmektedir. FATURA TAHSİLATI yapmak için menüden giriş yapılarak FATURA TAHSİLAT'ın aktif edilmesi ve gerekli alanların doldurulması gerekmektedir.

### FATURA TAHSİLATI:

AKTİF	<input checked="" type="checkbox"/>
KOMİSYON	SOR / VAR / YOK
TİP	SOR / TUTAR(TL) / ORAN(%)
TUTAR	Alınacak komisyon oranı yazılabilir
KISIM	Komisyonun KDV oranı kaçsa kısım olarak seçilmelidir
FİŞ MESAJI	Komisyonun Fiş üzerindeki açıklaması

## 9\_2\_12 Z RAPORU AYARLARI



### Z Raporu Ayarları

Z Raporu Ayarları

Otomatik Z raporu alma AKTİF / İNAKTİF edilebileceği ve OTO Z Rapor Zamanının ayarlanabileceği menüdür. SAAT ve DAKİKA bilgisi girilerek istenilen saat ayarlanmış olur.

24 saat dolmuşsa ve yazarkasada işlem varsa otomatik Z alınır. İşlem yoksa, 24 saat geçse bile (cihaz açıksa) Z raporu çıkmaz. Yazarkasa açılışında (power on), son Z saatinden 24 saat geçmişse sıfır işlem olsa bile Z alınır.

- Yazarkasa kapalı olduğu için (24 saatten fazla) Z Raporu alınmaz ise (satış olsun ya da olmasın) ilk açılışta hem ekranda hem de Z raporu üzerinde son alınan Z Raporu tarihi ve o andaki tarih arası Z raporu olduğunu belirten yazı ile Z raporu alınmaktadır.
- OTO Z Rapor saati geldiğinde kasada işlem yoksa ve son Z Rapor saatinden sonra 24 saat geçmemiş ise Z Raporu alınmamaktadır.

## 9\_2\_13 KASİYER İŞLEMLERİ

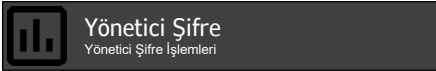
Kasiyer işlemlerinde kasiyer tanımları ve kasiyer seçimi bu menüden yapılacaktır. 4 kasiyer tanımlanabilmektedir. Kasiyer şifreleri oluşturma ile kasiyer giriş ve kasiyer çıkış bu menüden sağlanacaktır. Kasiyer işlemleri menüsünden ilk olarak kasiyer tanımlaması yapılmalıdır. Kasiyer seçimi menüsünden ise tanımlaması yapılmış kasiyer seçimi yapılabilmektedir. Kasiyer şifresi ile giriş yapabilir ve yine aynı menu kullanılarak çıkış yapabilecektir.



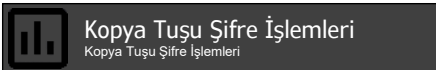
KASİYER ADI:	11 KARAKTER/HANE
ŞİFRE:	4 KARAKTER / HANE


## 9\_2\_14 YÖNETİCİ ŞİFRE

Menüden YÖNETİCİ ŞİFRE seçildiği zaman ilk olarak MEVCUT ŞİFRE sorulur ve girildikten sonra YENİ ŞİFRE\_ GİRİNİZ menüsü gelir. Yeni şifre girilip giriş yapıldıktan sonra ŞİFRE TEKRAR menüsü gelir. Burada yeni şifre tekrar girilip giriş tuşuna basıldığında şifre değişikliği tamamlanmış olur.



## 9\_2\_15 KOPYA TUŞU ŞİFRE

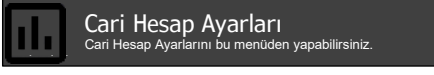


Hem iWE280 seyyar yazarkasada hem de iDE280 masaüstü yazarkasada en son yapılan işlemin fiş kopyasını alabilmek için ilk olarak satış ana ekranında  tuşuna basılır. Daha sonra KOPYA tuşuna basılmalıdır.

Fiş kopyası alma işlemi istenilirse yönetici şifresi ile güvenli hale getirilebilmektedir. Fiş kopya alımını şifreli olarak kullanabilmek için

- Satış ana ekranında F tuşuna basınız.
- YAZARKASAPOS AYARLARI menüsüne giriş yapınız.
- Yönetici şifresi (default 0 0 0 0) ile giriş yapınız.
- KOPYA TUŞU menüsüne giriş yapınız.
- Şifre İNAKTİF / AKTİF seçimi yapılabilir

## 9\_2\_16 CARİ HESAP AYARLARI



CARİ HESAP bilgi fişi işlemi için CARİ HESAP butonunun AKTİF/İNAKTİF edilebileceği menüdür.

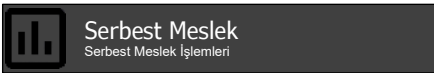


Satış ana ekranında  tuşuna basılır. Daha sonra CARİ HESAP tuşuna basılmalıdır.


TCK/VKN girişine müteakip tahsilata konu olan belgenin numarası ve tarihi; belgenin belirlenemediği durumlarda işletmenin belirlediği Cari Hesap ekstresinin numarası ve tarihi girilir. Ardından Müşterinin ünvanı/adı-soyadı girilir. Bu adımdan sonra Cari Hesap Bilgi fişi yazdırılır. Bu aşamadan sonra Ödeme işlemine geçer. Tahsilat tamamlandıktan sonra fiş tamamlanır.

CARİ HESAP BİLGİLERİ	
Müşteri VKN/TCKN	VKN / TCKN
Müşteri Adı/Soyadı	Müşteri Adı/Soyadı
Belge/Ekstre Seri/No	Belge/Ekstre Seri/No
Belge/Ekstre Tarihi	Tarih (gün/ay/yıl)
Tutar	Tutar

## 9\_2\_17 SMM AYARLARI



Serbest Meslek bilgi fişi işlemi için SMM butonunun AKTİF/İNAKTİF edilebileceği menüdür.

Satış ana ekranında  tuşuna basılır. Daha sonra SMM tuşuna basılmalıdır.

Müşteri VKN/TCKN, Müşteri Adı/Soyadı, Müşteri adresi, Etn, Stopaj Oranı varsa Tevkifat Oranı girilir.

SMM BİLGİLERİ	
Müşteri VKN/TCKN	VKN / TCKN
Müşteri Adı/Soyadı	Müşteri Adı/Soyadı
Müşteri Adresi	Müşteri Adresi
Etn	Etn
Stopaj Oranı %	Stopaj Oranı
Tevkifat Oranı	Tevkifat yok

# 10 YAZARKASA SATIŞ İŞLEMLERİ

Yazarkasa özellikli EFT POS terminalinizde SATIŞ işlemi ana ekranda SATIŞ yazısı varken yapılabilmektedir. Satış işlemi yapılabilmesi için KASİYER SEÇİMİ yapılmalı ve kasiyer şifresi ile giriş yapılmalıdır.

## 10\_1 TEK ÜRÜN SATIŞ

WORLDLINE		
POS Teknoloji çöz.ve serv. A.Ş. İTÜ AYAZAĞA KAMPÜSÜ ARI 3 KAT:8 KORUYOLU MASLAK BOGAZİÇİKURUMLAR V.D 1234566789 FİŞ NO:0050 TARİH:06/01/2020 SAAT: 18:07:14		
KSM 3	%12	*36,00
-----		
<b>TOPKDV</b>		<b>*3,85</b>
<b>TOPLAM</b>		<b>*36,00</b>
-----		
<b>NAKİT</b>		<b>*36,00</b>
MERSİS : 1234567890 www.worldline.com.tr		
EKU NO: 0001		Z NO:0030
<b>MF 2D12345678</b>		

Örnek olarak KISIM 3 ten yapılan 36,00 TL lik satış işlemi slibi yandaki gibidir.

**PARA ÜSTÜ İŞLEMİ:** Nakit satış işlemi sonrasında müşterinin verdiği para genellikle tutardan daha fazla ve bütündür. Bu durumda para üstünün verilmesi gerekmektedir. Müşterinin verdiği parayı sayı tuşları ile girdikten sonra NAKİT tuşuna basılırsa yazarkasa geri verilecek para üstünü otomatik olarak hesaplayacaktır.

**NOT:** KREDİLİ satışlarda para üstü işlemi yapılamaz.

3 6 KSM 3  
KDV %12



## 10\_2 ÇOKLU ÜRÜN SATIŞI

WORLDLINE		
POS Teknoloji çöz.ve serv. A.Ş. İTÜ AYAZAĞA KAMPÜSÜ ARI 3 KAT:8 KORUYOLU MASLAK BOGAZİÇİKURUMLAR V.D 1234566789 FİŞ NO:0040 TARİH:06/01/2016 SAAT: 20:16:17		
KSM 3	%18	*10,00
KSM 2	%18	*15,00
-----		
<b>TOPKDV</b>		<b>*3,81</b>
<b>TOPLAM</b>		<b>*25,00</b>
-----		
<b>NAKİT</b>		<b>*25,00</b>
MERSİS : 1234567890 www.worldline.com.tr		
EKU NO: 0001		Z NO:0040
<b>MF 2D12345678</b>		

Yandaki çoklu satış fişinden de görüleceği gibi KISIM 3 den birim fiyatı 10.00 TL olan 1 adet, KISIM 2 den birim fiyatı 15.00 TL olan ürünün satışı” yapılmıştır.

1 0 KSM 3  
KDV %18

1 5 KSM 2  
KDV %18



## 10\_3 KREDİLİ SATIŞ

Örnek olarak KISIM 3 ten yapılan 36,00 TL lik kredili satış işlemi slibi aşağıdaki gibidir. Bu işlemde ödeme Nakit olarak değil KREDİ KARTI

<b>WORLDLINE</b>		
POS Teknoloji çöz.ve serv. A.Ş. İTÜ AYAZAĞA KAMPÜSÜ ARI 3 KAT:8 KORUYOLU MASLAK BOGAZİÇİKURUMLAR V.D 1234566789		
FİŞ NO:0060	TARİH:07/01/2022	
SAAT:	20:16:17	
KSM 3	%12	*36,00
-----		
<b>TOPKDV</b>		<b>*3,85</b>
<b>TOPLAM</b>		<b>*36,00</b>
-----		
????BANK		
432111*****1234		
<b>KREDİ</b>		<b>*36,00</b>
MERSİS : 1234567890 www.worldline.com.tr		
EKU NO: 0001	Z NO:0050	
<b>MF 2D12345678</b>		

ile yapılmaktadır. Tutar girişi yapıldıktan sonra KISIM seçimi yapılır ve tüm tutar girişleri yapıldıktan sonra KREDİ tuşuna basılır.

Yazarkasa POS uygulaması tutarı banka uygulamasına yönlendirir ve bu akış ekranda görüntülenir.

Banka tarafından onay alındıktan ve işlem onaylandıktan sonra ilk olarak yazarkasa fişi daha sonra banka slibi işyeri kopyası basılmaktadır.



## 10\_4 YEMEK ÇEKİ İLE SATIŞ

<b>WORLDLINE</b>		
POS Teknoloji çöz.ve serv. A.Ş. İTÜ AYAZAĞA KAMPÜSÜ ARI 3 KAT:8 KORUYOLU MASLAK BOGAZİÇİKURUMLAR V.D 1234566789		
FİŞ NO:0016	TARİH:06/01/2016	
SAAT:	16:06:14	
KSM 2	%10	*10,00
-----		
<b>TOPKDV</b>		<b>*0,91</b>
<b>TOPLAM</b>		<b>*10,00</b>
-----		
<b>BİLGİ FİŞİ</b>		
<b>TÜR: YEMEK FİŞİ / KARTI</b>		
<b>YEMEK ÇEKİ</b>		<b>*10,00</b>
Yemek çeki firması MERSİS : 1234567890 www.worldline.com.tr		
<b>**MALİ DEĞER YOKTUR**</b>		
<b>TUTAR :</b>		<b>*10,0TL</b>
<b>BAKİYE :</b>		<b>*900,0TL</b>
06/01/2016 16:06:50		
İŞYERİ :		10000001
TERMİNAL :		00000001
BATCH :		8
STAN :		4
KART NO :		1234*****5678
ONAY NO :		12345678
HARCAMA İŞLEMİ BAŞARILI TEŞEKKÜR EDERİZ		
<b>YEMEK ÇEKİ FİRMASI LOGO</b>		
EKU NO: 0001	Z NO:0017	
<b>MF 2D12345678</b>		

Yemek Çeki ile satış yapılabilmesi için cihazınızda yemek çeki firması uygulaması yüklü olması gerekmektedir. Ayrıca Departman tanımlarında hangi departman ve kdv oranı ile yemek çeki satışına izin verilecek ise DEPARTMAN AYARLARINDAN **YEMEK KARTI SATIŞ**  İşaretli olması gerekmektedir.




## 10\_5 ÇARPMA İŞLEMLİ ( KATLI ) SATIŞ

WORLDLINE		
POS Teknoloji çöz.ve serv. A.Ş. İTÜ AYAZAĞA KAMPÜSÜ ARI 3 KAT:8 KORUYOLU MASLAK BOGAZİÇİKURUMLAR V.D 1234566789 FİŞ NO:0060 TARİH:06/01/2020 SAAT: 19:17:14		
5 Adt x *4.00		
KSM 2	%08	*20,00
-----		
<b>TOPKDV</b>		<b>*1,48</b>
<b>TOPLAM</b>		<b>*20,00</b>
-----		
<b>NAKİT</b>		<b>*20,00</b>
MERSİS : 1234567890 www.worldline.com.tr		
EKU NO: 0001		Z NO:0040
<b>MF 2D12345678</b>		

Aynı üründen çarpma işlemiyle birden fazla satış yapılması işlemidir.

Çarpan tamsayı ve noktadan sonra 2 haneli olabilir. Bu özellik KISIM'lar için kullanılabildiği gibi PLU için de kullanılabilir. İşlemi yapmak için sırası ile aşağıdaki tuşlara basılmalıdır.

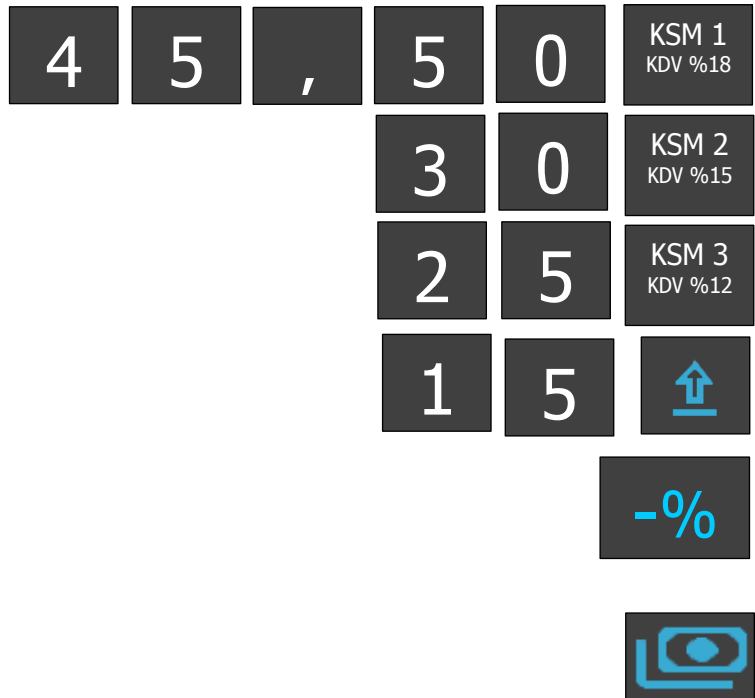


## 10\_6 YÜZDE ( - % ) İNDİRİMLİ SATIŞ

WORLDLINE		
POS Teknoloji çöz.ve serv. A.Ş. İTÜ AYAZAĞA KAMPÜSÜ ARI 3 KAT:8 KORUYOLU MASLAK BOGAZİÇİKURUMLAR V.D 1234566789 FİŞ NO:0070 TARİH:15/07/2020 SAAT: 17:17:14		
KSM 1	%18	*45,50
KSM 2	%15	*30,00
KSM 3	%12	*25,00
ARA TOPLAM		*100,50
İNDİRİM	%15	*15,07-
-----		
<b>TOPKDV</b>		<b>*11,49</b>
<b>TOPLAM</b>		<b>*85,43</b>
-----		
<b>NAKİT</b>		<b>*85,43</b>
MERSİS : 1234567890 www.worldline.com.tr		
EKU NO: 0001		Z NO:0017
<b>MF 2D12345678</b>		

İndirim oranı tanımlanmış bir terminalde % - tuşuna basılarak uygulanmaktadır.

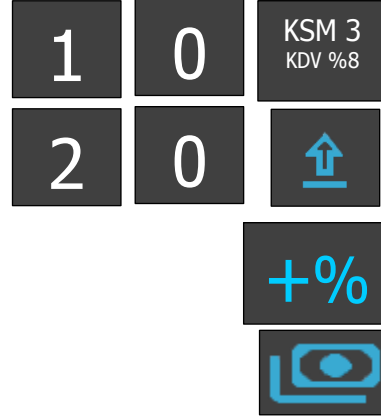
**Örnek:** ARATOPLAM üzerinden programlanmış değer olan %15 kadar indirim uygulaması aşağıdaki gibidir.



## 10\_7 YÜZDE (+ %)ARTIRIM SATIŞ

WORLDLINE		
POS Teknoloji çöz.ve serv. A.Ş. İTÜ AYAZAĞA KAMPÜSÜ ARI 3 KAT:8 KORUYOLU MASLAK BOGAZİÇİKURUMLAR V.D 1234566789		
Fiş NO:0080	TARİH:15/07/2020	
SAAT:	18:17:15	
KSM 3	%08	*10,00
ARTIRIM	%20	*2,00
-----		
TOPKDV		*0,89
TOPLAM		*12,00
-----		
NAKİT		*12,00
MERSİS : 1234567890 www.worldline.com.tr		
EKU NO: 0001	Z NO:0018	
MF 2D12345678		

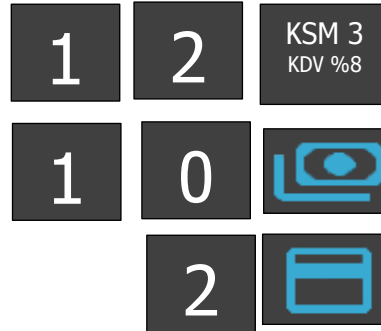
Artırım oranı tanımlanmış bir terminalde % + tuşuna basılarak uygulanmaktadır.



## 10\_8 PARÇALI ÖDEME


WORLDLINE		
POS Teknoloji çöz.ve serv. A.Ş. İTÜ AYAZAĞA KAMPÜSÜ ARI 3 KAT:8 KORUYOLU MASLAK BOGAZİÇİKURUMLAR V.D 1234566789		
Fiş NO:0065	TARİH:20/08/2021	
SAAT:	21:17:17	
KSM 3	%08	*12,00
-----		
TOPKDV		*0,89
TOPLAM		*12,00
-----		
NAKİT		*10,00
????BANK		
432111*****1234		
KREDİ		*2,00
MERSİS : 1234567890 www.worldline.com.tr		
EKU NO: 0001	Z NO:0015	
MF 2D12345678		

Satış işlemi sonunda toplam tutarın ödenmesi farklı ödeme şekilleri ile parçalı olarak yapılabilir. İşlem NAKİT ve KREDİ'li olarak yapılabilmektedir.





## 10\_9 TUTAR İNDİRİMLİ SATIŞ

<b>WORLDLINE</b>		
POS Teknoloji çöz.ve serv. A.Ş.		
İTÜ AYZAĞA KAMPÜSÜ		
ARI 3 KAT:8 KORUYOLU MASLAK		
BOGAZİÇİKURUMLAR V.D 1234566789		
FIŞ NO:0016	TARİH:06/01/2016	
SAAT:	16:06:14	
KSM 4	%9	*70,00
ARATOPLAM		*70,00
İNDİRİM		*20,00-
-----		
TOPKDV		*4,13
TOPLAM		*50,00
-----		
NAKİT		*50,00
MERSİS : 1234567890		
www.worldline.com.tr		
EKU NO: 0001	Z NO:0017	
<b>MF 2D12345678</b>		

Tutar indirimli satış işleminde ilk olarak yapılan satışın tutar girişi yapılır ve kısım seçilir. Sonra indirim yapılacak olan tutar girişi yapılır. (  )tuşuna basılarak tutar indirimi uygulanmaktadır.

**Örnek:** TOPLAM üzerinden 20TL tutar indirim uygulaması aşağıdaki gibidir.

7	0	KSM 4 KDV %9
2	0	
		-
		

## 10\_10 FATURA NUMARASI GİREREK İŞLEM

Fiş limiti aşımalarında ya da isteğe göre Fatura düzenlemeleri sonrasında Fatura bilgilerini girilmesi gerekmektedir. Aşağıdaki işlem adımları takip edilerek ve Fatura No girilerek işlem yapılabilir. Fatura No girilerek yapılacak olan işlemler NAKİT yada KREDİLİ işlem olarak gerçekleştirilebilir. Faturalı işlem adımında yapılacak işlem parçalı ödeme olarak da yapılabilmektedir.

<b>WORLDLINE</b>		
POS Teknoloji çöz.ve serv. A.Ş.		
İTÜ AYZAĞA KAMPÜSÜ		
ARI 3 KAT:8 KORUYOLU MASLAK		
BOGAZİÇİKURUMLAR V.D 1234566789		
FIŞ NO:0007	TARİH:26/11/2013	
SAAT:22:08:40		
<b>BİLGİ FİŞİ</b>		
TÜR:FATURA		
Fatura/irsaliye Seri Sıra No:		
123456		
MÜŞTERİ VKN/TCKN: 1111111111		
KSM 3	%20	*7000,00
-----		
TOPKDV		*1166.67
NAKİT		*7000.00
-----		
NAKİT		*7000.00
MERSİS: 1234567890		
WWW.WORLDLINE.COM.TR		
** MALİ DEĞERİ YOKTUR **		
İRSALİYE YERİNE GEÇMEZ		
EKU NO: 001	Z NO:00005	
2D 1234567890		

				
<b>FATURA</b>				
<b>FATURA BİLGİLERİ</b>				
Müşteri VKN/TCKN	VKN / TCKN			
Fatura Tipi				
<input checked="" type="radio"/> Fatura				
<input type="radio"/> E-Fatura				
<input type="radio"/> E-Arşiv Fatura				
Fatura/Belege No	Fatura/Belege No			
 Onayla				
7	0	0	0	KSM 3 KDV %20
				

# 11 ECR İPTAL İŞLEMLERİ

## 11\_1 İPTAL ( ÖNCEKİ SATIŞ İŞLEMLERİNİN İPTALİ)

Satış sırasında, daha önceden girişi yapılan ürün ya da ürünlerin girişlerinin hatalı olması veya ürün iadesi yapılması durumundaki düzenlemeler için kullanılır.

Fiş üzerindeki tüm onaylanmamış satışları iptal eder. Ya da o anda yapılan satışlar arasından seçilen işlemi iptal eder.

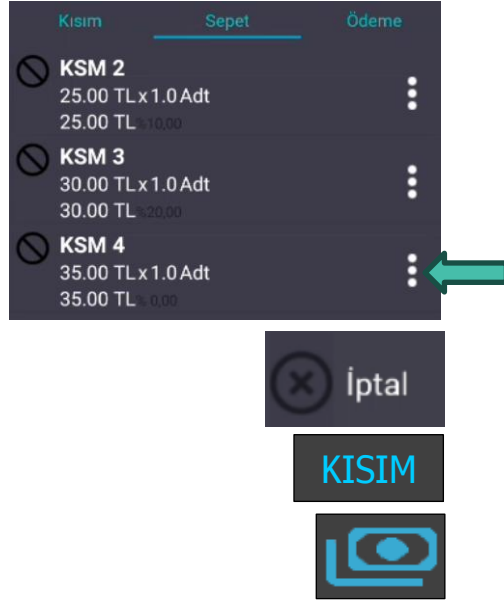
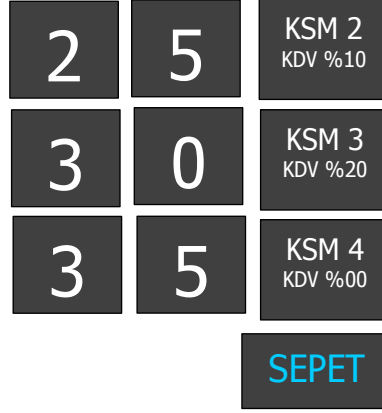
Kısım	Sepet	Ödeme
⊘ KSM 2	25.00 TLx1.0Adt	25.00 TL %10,00
⊘ KSM 3	30.00 TLx1.0Adt	30.00 TL %20,00
⊘ KSM 4	35.00 TLx1.0Adt	35.00 TL %0,00

2	5	KSM 2 KDV %10
3	0	KSM 3 KDV %20
3	5	KSM 4 KDV %00
		
		<b>İPTAL</b>

WORLDLINE		
POS Teknoloji çöz.ve serv. A.Ş.		
İTÜ AYAZAĞA KAMPÜSÜ		
ARI 3 KAT:8 KORUYOLU MASLAK		
BOGAZIÇIKURUMLAR V.D 1234566789		
FİŞ NO:0016	TARİH:06/01/2016	
SAAT:	16:06:14	
KSM 2	%10	*25,00
KSM 3	%20	*30,00
KSM 4	%00	*35,00
<b>FİŞ İPTAL</b>		
MERSİS : 1234567890		
www.worldline.com.tr		
<b>GEÇERSİZ İŞLEM</b>		
<b>**MALİ DEĞER YOKTUR**</b>		
EKU NO: 0001	Z NO:0017	
2D12345678		

## 11\_2 TEK SATIR İPTAL

WORLDLINE		
POS Teknoloji çözümleri ve serv. A.Ş.		
İTÜ AYAZAĞA KAMPÜSÜ		
ARI 3 KAT:8 KORUYOLU MASLAK		
BOGAZİÇİKURUMLAR V.D 1234566789		
Fiş NO:0016	TARİH:06/01/2016	
SAAT:	16:06:14	
KSM 2	%10	*25,00
KSM 3	%20	*30,00
KSM 4	%00	*35,00
**ÜRÜN İPTAL**		
KISIM 4	%0	*35,00
-----		
TOPKDV		*7,27
TOPLAM		*55,00
-----		
NAKİT		*55,00
MERSİS : 1234567890		
www.worldline.com.tr		
EKU NO: 0001	Z NO:0017	
MF 2D12345678		



## 11\_3 MÜŞTERİ AVANS VE KASA AVANS İŞLEMLERİ

**WORLDLINE**  
POS Teknoloji çözümleri ve servisi A.Ş.  
İTÜ AYAZAĞA KAMPÜSÜ  
ARI 3 KAT:8 KORUYOLU MASLAK  
BOGAZİÇİKURUMLAR V.D 1234566789

FİŞ NO:0009 TARİH:26/11/2016  
SAAT:21:08:40

**BİLGİ FİŞİ**

TÜR : AVANS  
MÜŞTERİNİN  
VKN/TCKN: 1111111111  
ADI-SOYADI/ÜNVANI:  
AD SOYAD

---

TAHSİL EDİLEN TUTAR: \*100.00

---

NAKİT \*100.00  
MERSİS: 1234567890  
WWW.WORLDLINE.COM.TR  
\*\* MALİ DEĞERİ YOKTUR \*\*  
FATURASI SONRADAN DÜZENLENECEK

---

MÜŞTERİ İMZA: \_\_\_\_\_

SATICI İMZA: \_\_\_\_\_

---

EKU NO: 001 Z NO:00005

**MF 2D 1234567890**

Mal ve hizmet satışının gerçekleşmesinden önce müşteriden avans,kapora,depozito vb. Tutarların tahsilinde kullanılır.



**AVANS**

**AVANS BİLGİLERİ**

Müşteri VKN/TCKN 11111111111

Müşteri Adı/Soyadı AD SOYAD

Avans Tipi

Müşteri Avansı

Kasa Avansı

Tutar 100

 **Onayla**



# 12 CE Belgesi

## DECLARATION OF CONFORMITY

According to ISO/IEC Guide 22 and EN 45014

- EMC (EMC Directive 2014/30/EU)
- LVD (LVD Directive 2014/35/EU)

## SORUN GİDERME

Sorun giderme işlemleri için teknik servis ile irtibata geçmelisiniz.

## YETKİLİ SERVİS

Yetkili servis listemiz için internet sitemizi kontrol ediniz. <https://ikasa.com.tr>

## Servis Bilgi Sistemi

<https://www.servis.gov.tr/> Adresine yetkili servis listelerine ulaşabilirsiniz.

## TÜKETİCİNİN SEÇİMLİLİK HAKLARI

Malın ayıplı olduğunun anlaşılması durumunda tüketici, 6502 sayılı Tüketicinin Korunması Hakkında Kanunun 11 inci maddesinde yer alan;

- Sözleşmeden dönme,
- Satış bedelinden indirim isteme,
- Ücretsiz onarılmasını isteme,
- Satılanın ayıpsız bir misli ile değiştirilmesini isteme, haklarından birini kullanabilir.

Tüketicinin bu haklardan ücretsiz onarım hakkını seçmesi durumunda satıcı; işçilik masrafı, değiştirilen parça bedeli ya da başka herhangi bir ad altında hiçbir ücret talep etmeksizin malın onarımını yapmak veya yaptırmakla yükümlüdür. Tüketici ücretsiz onarım hakkını üretici veya ithalatçıya karşı da kullanabilir. Satıcı, üretici ve ithalatçı tüketicinin bu hakkını kullanmasından müteselsilen sorumludur.

Tüketicinin, ücretsiz onarım hakkını kullanması halinde malın;

- Garanti süresi içinde tekrar arızalanması,
- Tamiri için gereken azami sürenin aşılması,
- Tamirinin mümkün olmadığının, yetkili servis istasyonu, satıcı, üretici veya ithalatçı tarafından bir raporla belirlenmesi durumlarında; tüketici malın bedel iadesini, ayıp oranında bedel indirimini veya imkân varsa malın ayıpsız misli ile değiştirilmesini satıcıdan talep edebilir. Satıcı, tüketicinin talebini reddedemez. Bu talebin yerine getirilmemesi durumunda satıcı, üretici ve ithalatçı müteselsilen sorumludur.

Tüketici, garantiden doğan haklarının kullanılması ile ilgili olarak çıkabilecek uyuşmazlıklarda yerleşim yerinin bulunduğu veya tüketici işleminin yapıldığı yerdeki Tüketici Hakem Heyetine veya Tüketici Mahkemesine başvurabilir.



AEEE YÖNETMELİĞİNE UYGUNDUR.

BAKANLIKÇA BELİRLENEN KULLANIM ÖMRÜ 5 YILDIR.

BU ÜRÜN TÜRKİYE ALTYAPISINA UYGUNDUR.

	AT	BE	BG	CH	CY	CZ	DE
	DK	EE	EL	ES	FI	FR	HR
	HU	IE	IS	IT	LI	LT	LU
	LV	MT	NL	NO	PL	PT	RO
	SE	SI	SK	TR	UK(NI)		

**İthalatçı Firma**

Worldline POS Teknoloji Çözüm ve Servisleri A.Ş.

İTÜ AYAZAĞA KAMPÜSÜ TEKNOKENT ARI-3 BİNASI KAT:8 NO:802-804 MASLAK

TEL: 0212 366 48 83

**Üretici Firma**

Üretici: PAX Computer Technology (Shenzhen) Co.,Ltd.

Adres: 4/F, No:3 Building, Software Park,

Second Central Science-Tech Road, High-Tech Industrial Park. Shenzhen, guangdong, prc 518057

## DECLARATION OF CONFORMITY

According to ISO/IEC Guide 22 and EN 45014

<b>Manufacturer's Name</b>	PAX Computer Technology(Shenzhen) Co., Ltd.
<b>Manufacturer's Address</b>	Room 701, PAX Technology Building, Longgang District, Shanxia Community, Pinghu Sub-district, Longgang District, Shenzhen, China
	T: +86 755 86169630
	F: +86 755 8615 5423

Declare that this DoC is issued under our sole responsibility and that this product:

Product description:	Smart Mobile Fiscal Payment Terminal
Type designation(s):	A910SF
Trademark:	PAX

Object of the declaration (Mobile Payment Terminal supports GSM, WCDMA, LTE, WLAN 2.4G, WLAN 5G, BT, RFID and GPS)

is in conformity with the relevant Union harmonization legislation:

**1. Health (Article 3.1(a) of the RE Directive)**

Applied Standard(s):

- EN 50566:2017+A1: 2023
- EN 62479:2010
- EN 50663: 2017

**2. Safety (Article 3.1(a) of the RE Directive)**

Applied Standard(s):

- EN IEC 62368-1:2020+A11:2020

**3. Electromagnetic compatibility (Article 3.1 (b) of the RE Directive)**

Applied Standard(s):

- EN 55032:2015+ A1: 2020
- EN IEC 61000-3-2:2019+A1: 2021
- EN 61000-3-3:2013+ A2: 2021
- EN 55035:2017+A11: 2020
- EN 301 489-1 V2.2.3
- EN 301 489-3 V2.3.2
- EN 301 489-17 V3.2.4,
- Draft EN 301 489-17 V3.2.6
- EN 301 489-19 V2.2.1
- EN 301 489-52 V1.2.1

**4. Radio frequency spectrum usage (Article 3.2 of the RE Directive)**

Applied Standard(s):

- EN 300 328 V2.2.2
- EN 300 330 V2.1.1
- EN 301 511 V12.5.1

---

4/F, No3 Building, Software Park,  
Second Central Science-Tech Road, High-Tech industrial Park,  
Shenzhen, Guangdong, P.R.C 518057



- EN 301 908-1 V15.2.1
- EN 301 908-2 V13.1.1
- EN 301 908-13 V13.2.1
- EN 303 413 V1.2.1

We hereby declare that the device complies with the requirements of the RE Directive 2014 / 53 / EU and EMC (EMC Directive 2014/30/EU) & LVD (LVD Directive 2014/35/EU) accordingly.  
We hereby state the above-mentioned standards adopted in our production.

**Appendix:**

Description of accessories and components, including software, which allow the radio equipment to operate as intended and covered by the DoC:

Adapter	GLHQ018A-0500300CV
Battery	YW-003C, B0874

Dated: 30 July, 2024

Signature: *Aileen Liu*  
Aileen Liu  
Manager